

A woman with dark hair and glasses, wearing a light blue lab coat, is focused on adjusting a complex industrial machine. The machine is filled with various components, including pipes, cables, and mechanical parts. The scene is lit with a cool blue light, creating a professional and technical atmosphere.

Einladung zur ordentlichen Generalversammlung 2019

mit Kurzbericht 2018

Inhalt

- 3 Herzlich willkommen
- 4 Programm Generalversammlung
- 5 Traktanden und Anträge

- 13 **Kurzbericht 2018**
- 14 Highlights
- 16 Schlüsselzahlen
- 18 Lagebericht
- 22 Mikron Automation
- 24 Mikron Machining Solutions
- 26 Konsolidierte Jahresrechnung 2018
- 26 Erfolgsrechnung
- 27 Bilanz
- 28 Geldflussrechnung
- 29 Anhang
- 30 Corporate Governance und Vergütungen

- 34 **Die Mikron Gruppe**

Herzlich willkommen

Liebe Aktionärinnen, liebe Aktionäre

Die Mikron Gruppe verzeichnete 2018 ein solides Wachstum. Und dies, obwohl die politischen und wirtschaftlichen Unsicherheiten im Laufe des Jahres zugenommen haben.

Mikron Automation gewann einige grosse und bedeutende Aufträge von weltweit führenden Unternehmen der Pharmabranche. Im Werkzeuggeschäft profitiert Mikron Tool weiterhin von der sehr guten Auslastung ihrer Kunden. Immer mehr Unternehmen setzen auf unsere Zerspanungswerkzeuge, welche die vergleichbaren Produkte unserer Mitbewerber oft bei weitem übertreffen. Schliesslich wusste sich Mikron auch im Servicegeschäft sowohl den Trend hin zur Digitalisierung, als auch die gute Auslastung der Kunden zunutze zu machen.

Mikron Machining führte die umfangreichen Innovationsprojekte 2018 fort und sorgte bei der Vorstellung des neuen Werkzeugmaschinenbaukastens Mikron 6x6 an der Internationalen Messe für Metallbearbeitung AMB für viel Aufmerksamkeit und positives Feedback.

Der beiliegende Kurzbericht informiert Sie über das Geschäftsjahr 2018. Der vollständige Geschäftsbericht steht Ihnen in englischer Sprache auf unserer Webseite zur Verfügung. Sie können ihn auch als gedruckte Ausgabe bei uns bestellen.

Bitte verwenden Sie für die Anmeldung zur Generalversammlung oder die Vollmachterteilung das beiliegende Formular oder nutzen Sie die Möglichkeit, Ihr Stimmrecht elektronisch auszuüben. Informationen dazu finden Sie auf dem Formular Anmeldung/Vollmachterteilung.



Heinrich Spoerry
Präsident des Verwaltungsrats

Programm Generalversammlung

Datum und Ort

Donnerstag, 25. April 2019
Kongresshaus Biel, Zentralstrasse 60

Programm

- 15.00 Uhr** Türöffnung und Eingangskontrolle
- 16.00 Uhr** Beginn der Generalversammlung
- Begrüssung
Heinrich Spoerry, Präsident des Verwaltungsrats
- Geschäftsjahr 2018 und Ausblick 2019
Heinrich Spoerry, Präsident des Verwaltungsrats
Bruno Cathomen, CEO Mikron Gruppe
Javier Perez Freije, CFO Mikron Gruppe
- Fragen der Aktionärinnen und Aktionäre
- Ordentliche Traktanden
Heinrich Spoerry, Präsident des Verwaltungsrats
- ca. 17.30 Uhr** Ende der Generalversammlung
Apéro im Foyer

Traktanden und Anträge

1. Geschäftsbericht 2018

1.1 Lagebericht, Jahresrechnung der Mikron Holding AG und Konzernrechnung der Mikron Gruppe 2018; Berichte der Revisionsstelle

Antrag

Der Verwaltungsrat beantragt, den Lagebericht und die Jahresrechnung der Mikron Holding AG sowie die Konzernrechnung der Mikron Gruppe 2018 zu genehmigen.

Erläuterungen

Die umfassende Berichterstattung über das Geschäftsjahr 2018 ist im Annual Report 2018 enthalten (nur in Englisch verfügbar). Dieser beinhaltet auch die Berichte der Revisionsstelle, die Informationen zur Corporate Governance und den Vergütungsbericht. Ein Kurzbericht ist ab Seite 13 dieser Einladung zu finden.

1.2 Konsultativabstimmung über den Vergütungsbericht 2018

Antrag

Der Verwaltungsrat beantragt, dem Vergütungsbericht 2018 zuzustimmen. Die Abstimmung erfolgt konsultativ gemäss Art. 13 der Statuten.

Erläuterungen

Der Vergütungsbericht (Seiten 74 bis 78 des Annual Reports 2018) stellt die Grundsätze und Elemente der Vergütungen des Verwaltungsrats und der Gruppenleitung dar. Er führt die Vergütungen auf, die im Berichtsjahr an die Mitglieder des Verwaltungsrats und der Konzernleitung geleistet worden sind, und zeigt deren Beteiligungen an der Mikron Holding AG.

2. Entlastung der Mitglieder des Verwaltungsrats und der Gruppenleitung

Antrag

Der Verwaltungsrat beantragt, den Mitgliedern des Verwaltungsrats und der Gruppenleitung für deren Tätigkeit im Geschäftsjahr 2018 Entlastung zu erteilen.

3. Verwendung des Bilanzgewinns, Zuweisungen und Verwendung von Reserven aus Kapitaleinlagen

in CHF 1'000

Vortrag aus dem Vorjahr	26'063
Veräusserungsergebnis eigene Aktien	15
Unternehmensergebnis	2'622
Bilanzgewinn	28'700

Antrag

- Der Verwaltungsrat beantragt,
- 3.1 den Bilanzgewinn vom 31. Dezember 2018 auf die neue Rechnung vorzutragen.
 - 3.2 Reserven aus Kapitaleinlagen im Betrag von CHF 0.20 pro Aktie den freiwilligen beschlussmässigen Gewinnreserven zuzuweisen und eine verrechnungssteuerfreie Ausschüttung für 2019 von CHF 0.20 pro Aktie festzusetzen.

Erläuterungen

Der Verwaltungsrat beantragt der Generalversammlung eine verrechnungssteuerfreie Ausschüttung für 2018 von CHF 0.20 pro Aktie. Auf der Basis von maximal 16'712'744 Aktien ergibt sich ein Gesamtbetrag von CHF 3'342'548.80. Auf Aktien im Eigenbestand der Mikron Holding AG wird keine Dividende ausgeschüttet. Vorgängig sind Reserven aus Kapitaleinlagen im Betrag von CHF 0.20 pro Aktie im Nennwert von je CHF 0.10 den freiwilligen beschlussmässigen Gewinnreserven zuzuweisen. Sofern die Generalversammlung dem Antrag zustimmt, erfolgt am 2. Mai 2019 die Auszahlung. Der letzte Handelstag, der zum Erhalt der Ausschüttung berechtigt, ist der 26. April 2019. Ab dem 29. April 2019 werden die Aktien ex Ausschüttung gehandelt.

4. Wahlen betreffend den Verwaltungsrat

4.1 Mitglieder des Verwaltungsrats

An der Generalversammlung 2019 läuft die einjährige Amtsdauer sämtlicher Mitglieder des Verwaltungsrats ab. Alle Mitglieder des Verwaltungsrats stellen sich für eine Wiederwahl zur Verfügung.

Antrag

Der Verwaltungsrat beantragt für eine einjährige Amtsdauer bis zum Abschluss der ordentlichen Generalversammlung im Jahr 2020 die Wahl in den Verwaltungsrat von:

- 4.1.1 Heinrich Spoerry, Schweizer (Jahrgang 1951)
- 4.1.2 Eduard Rikli, Schweizer (Jahrgang 1951)
- 4.1.3 Patrick Kilchmann, Schweizer (Jahrgang 1958)
- 4.1.4 Andreas Casutt, Schweizer (Jahrgang 1963)
- 4.1.5 Hans-Michael Hauser, Deutscher (Jahrgang 1970)
- 4.1.6 Paul Zumbühl, Schweizer (Jahrgang 1957)

Erläuterungen

Für nähere Informationen zu den bisherigen Verwaltungsräten, die zur Wiederwahl stehen, wird auf den Annual Report 2018, Teil Corporate Governance, Seite 57, verwiesen.

4.2 Präsident des Verwaltungsrats

Antrag

Der Verwaltungsrat beantragt die Wiederwahl von Heinrich Spoerry als Präsident des Verwaltungsrats für eine einjährige Amtsdauer bis zum Abschluss der ordentlichen Generalversammlung 2020.

4.3 Mitglieder des Vergütungsausschusses

An der Generalversammlung 2019 läuft die Amtsdauer der Mitglieder des Vergütungsausschusses ab. Beide Personen stellen sich für eine Wiederwahl zur Verfügung. Der Verwaltungsrat beabsichtigt, Patrick Kilchmann erneut als Vorsitzenden des Vergütungsausschusses zu ernennen, sofern er von der Generalversammlung wiedergewählt wird.

Antrag

Der Verwaltungsrat beantragt die Wahl als Mitglieder des Vergütungsausschusses für eine einjährige Amtsdauer bis zum Abschluss der ordentlichen Generalversammlung 2020 von:

- 4.3.1 Patrick Kilchmann, Schweizer (Jahrgang 1958)
- 4.3.2 Andreas Casutt, Schweizer (Jahrgang 1963)

5. Statutenänderungen

Der Verwaltungsrat hat das Vergütungssystem der Gesellschaft angepasst. Neu soll der Verwaltungsrat mit Wirkung ab der kommenden Amtsperiode zu einem Teil mit gesperrten Aktien der Gesellschaft entschädigt werden. Für die Gruppenleitung (und auch weitere Mitglieder des Managements der Gruppe) wird ein Long Term Incentive Plan eingeführt, der für die Gruppenleitung ebenfalls aktienbasiert ist. Diese Änderungen erfordern eine Anpassung der Statuten der Gesellschaft.

5.1 Vergütung des Verwaltungsrats

Antrag

Der Verwaltungsrat beantragt daher der Generalversammlung die folgenden Statutenänderungen (neuer Text markiert):

Art. 26 Abs. 1:

Grundsätze der Vergütungen für die Mitglieder des Verwaltungsrats

*Die Mitglieder des Verwaltungsrats erhalten ein fixes Grundhonorar, **eine fixe Anzahl Aktien der Gesellschaft** sowie eine pauschale Spesenentschädigung, die jeweils vom Gesamtverwaltungsrat auf Antrag des Vergütungsausschusses unter Vorbehalt und im Rahmen der durch die Generalversammlung genehmigten Gesamtvergütung festzusetzen sind. **Der Verwaltungsrat***

legt die Anzahl Aktien sowie die Bedingungen einschliesslich des Zeitpunkts der Zuteilung und allfälliger Veräusserungsbeschränkungen (minimal drei Jahre) fest.

5.2. Vergütung der Geschäftsleitung

Antrag

Der Verwaltungsrat beantragt daher der Generalversammlung die folgenden Statutenänderungen (neuer Text markiert):

Art. 13 Abs. 1 Ziffer 4:

4. die Zuteilung einer Anzahl Aktien an die Mitglieder der Geschäftsleitung gemäss Art. 27 Abs. 3 für das *laufende vorangegangene abgeschlossene* Geschäftsjahr;

Art. 27 Abs. 3:

Den Die Mitgliedern der Geschäftsleitung *kann eine zusätzliche variable Vergütung in der Form von Aktien der Gesellschaft gewährt werden können zusätzlich am Long Term Incentive Plan der Gesellschaft partizipieren, der über Planperioden von jeweils drei Jahren eine zusätzliche Vergütung vorsieht, wenn vom Verwaltungsrat festgelegte Ziele gemäss Mittelfristplanung der Gesellschaft erreicht werden.* Der Verwaltungsrat bestimmt *deren Anzahl die maximal mögliche Vergütung* jährlich nach seinem Ermessen unter Berücksichtigung von Position, Verantwortung, Aufgaben und

den Leistungen des jeweiligen Mitglieds. *Die jährlich nach Massgabe der Zielerreichung ermittelte Vergütung wird gemäss einem für die jeweilige Planperiode ermittelten Durchschnittskurs in Form von Aktien der Gesellschaft ausbezahlt.* Die Aktien werden jeweils nach der Generalversammlung, welche die Vergütung genehmigt, an die Mitglieder zu Eigentum übertragen und bleiben für eine Periode von mindestens drei Jahren gesperrt. *Der Verwaltungsrat legt die Details des Plans in einem Reglement fest inklusive der Regelung der Auszahlung beim Ausscheiden eines Parteiteilnehmers.*

6. Genehmigung der Gesamtsumme der künftigen Vergütungen für den Verwaltungsrat und die Gruppenleitung

6.1 Vergütung des Verwaltungsrats

Antrag

Der Verwaltungsrat beantragt, für die Vergütung der Mitglieder des Verwaltungsrats für die Dauer bis zur nächsten ordentlichen Generalversammlung einen maximalen Gesamtbetrag von CHF 540'000 zu genehmigen.

Erläuterungen

Der beantragte Gesamtbetrag von maximal CHF 540'000 (Vorjahr: CHF 460'000) umfasst für die sechs

Verwaltungsratsmitglieder für die Amtsdauer bis zur nächsten Generalversammlung das Grundhonorar (inklusive Vergütung für die Arbeit in den Verwaltungsratsausschüssen), die Pauschalspesen sowie sämtliche Beiträge an die Sozialversicherungen. Die Gesamtvergütung wird in Form von Aktien der Mikron Holding AG (maximal 25'000 Aktien) und im Übrigen in Form von Barbeträgen ausgerichtet. Die zuzuteilenden Aktien sind für mindestens 3 Jahre gesperrt.

Die effektiv ausgerichteten Vergütungen werden im Vergütungsbericht für das Geschäftsjahr 2019 offengelegt und sind Gegenstand der dazu stattfindenden Konsultativabstimmung anlässlich der Generalversammlung im Jahr 2020.

6.2 Vergütung der Gruppenleitung

Antrag

Der Verwaltungsrat beantragt, als Vergütung für die Gruppenleitung Folgendes zu genehmigen:

- 6.2.1. Gesamtsumme der fixen und erfolgsabhängigen Vergütung, die im Geschäftsjahr 2020 zur Auszahlung gelangen kann, von maximal CHF 1,85 Mio.
- 6.2.2. Zuteilung von 20'610 Aktien für das vorangegangene abgeschlossene Geschäftsjahr 2018, was bewertet zum Kurs per 18. März 2019 einem Gegenwert von CHF 144'270 entspricht.

Erläuterungen

Der beantragte Gesamtbetrag von maximal CHF 1,85 Mio. ist auf die Vergütung von drei Mitgliedern der Gruppenleitung ausgerichtet. Darin eingeschlossen ist eine maximale Entschädigung für den CEO von rund CHF 0,7 Mio. Zusätzlich wird für das Geschäftsjahr 2018 erstmals eine Zuteilung von Aktien im Rahmen des Long-Term Incentive Plans für die Geschäftsjahre 2018 bis 2020 beantragt.

Der Gesamtbetrag von maximal CHF 1,85 Mio. setzt sich aus den folgenden Beträgen für die jeweiligen Vergütungskomponenten zusammen:

- Basisvergütung: CHF 1,1 Mio. Die konkrete Entschädigung für 2020 wird der Verwaltungsrat Ende 2019 festlegen.
- Variable Vergütung: CHF 0,45 Mio. bei maximalem Erreichen der Ziele durch alle Mitglieder der Gruppenleitung.
- Vorsorge- und Zusatzleistungen sowie Arbeitgeberbeiträge an Sozialversicherungen: CHF 0,3 Mio. Die Höhe der effektiven Verpflichtungen hängt unter anderem ab von den effektiv entrichteten Basis- und variablen Vergütungen, der Altersstruktur der Mitglieder der Gruppenleitung und den Versicherungsbeitragsätzen.

Die effektiv ausgerichteten Vergütungen gemäss Antrag 6.2.1 werden im Vergütungsbericht für das Jahr 2020 offengelegt und sind Gegenstand der dazu stattfindenden Konsultativabstimmung anlässlich der Generalversammlung im Jahr 2021.

7. Wahl des unabhängigen Stimmrechtsvertreters

Antrag

Der Verwaltungsrat beantragt, Urs Lanz, Notar und Fürsprecher, Nidau, als unabhängigen Stimmrechtsvertreter bis zum Abschluss der Generalversammlung im Jahr 2020 wiederzuwählen.

8. Wahl der Revisionsstelle

Antrag

Der Verwaltungsrat beantragt, die PricewaterhouseCoopers AG, Bern, als Revisionsstelle für das Geschäftsjahr 2019 wiederzuwählen.

Organisatorische Hinweise

Geschäftsbericht

Der Geschäftsbericht (Jahresbericht, Jahresrechnung der Mikron Holding AG und der Mikron Gruppe) sowie die Berichte der Revisionsstelle für das Jahr 2018 liegen am Verwaltungssitz der Gesellschaft, Güterstrasse 20, 4900 Langenthal, zur Einsichtnahme auf.

Der Geschäftsbericht kann mit dem Anmeldeformular bestellt werden, ist auf der Webseite www.mikron.com als PDF-Datei verfügbar und wird zudem an der Generalversammlung aufliegen. Die Einladung zur ordentlichen Generalversammlung 2019 ist ebenfalls auf der Webseite einsehbar.

Stimmberechtigung

Stimmberechtigt sind die bis und mit 18. April 2019 im Aktienbuch als Aktionäre mit Stimmrecht eingetragenen Aktionäre der Mikron Holding AG. Vom 19. bis 25. April 2019 werden keine Eintragungen im Aktienregister vorgenommen.

Zutrittskarten und Vollmachterteilung

Aktionäre können mit dem Dokument Anmeldung/Vollmachterteilung, das dieser Einladung beiliegt, eine Zutrittskarte bestellen oder einen Vertreter bevollmächtigen. Die Zutrittskarten werden ab dem 10. April 2019 verschickt.

Die Aktionäre sind gebeten, das Dokument und allenfalls das Instruktionsformular baldmöglichst an ShareCommServices AG, Europastrasse 29, CH-8152 Glattbrugg, zu senden. Zudem können sich Aktionäre alternativ bis am 23. April 2019, 16.00 Uhr,

online registrieren oder einen Vertreter bevollmächtigen. Informationen zur Online-Plattform und zu Ihren persönlichen Zugangsdaten finden Sie im Dokument Anmeldung/Vollmachterteilung. Aktionäre, die nicht persönlich an der ordentlichen Generalversammlung der Aktionäre teilnehmen möchten, können sich gemäss Gesetz und Statuten wie folgt vertreten lassen:

- durch eine von ihnen schriftlich bevollmächtigte Person oder
- durch den unabhängigen Stimmrechtsvertreter, Herr Urs Lanz, Notar und Fürsprecher, Hauptstrasse 54, 2560 Nidau.

Hinweis

Die Generalversammlung wird in deutscher Sprache durchgeführt. Die Anwesenden sind im Anschluss an die Generalversammlung herzlich zu einem Apéro eingeladen.

Biel, im März 2019

Mikron Holding AG
Mühlebrücke 2
CH-2502 Biel
Tel. +41 32 321 72 00
Fax +41 32 321 72 01
ir.mma@mikron.com

Kurzbericht 2018

Highlights

CHF 362,3 Mio.

Die Mikron Gruppe erzielte im Geschäftsjahr 2018 mit CHF 362,3 Mio. einen um 30 % höheren Bestellungseingang als im Vorjahr (CHF 278,9 Mio.).

CHF 13,9 Mio.

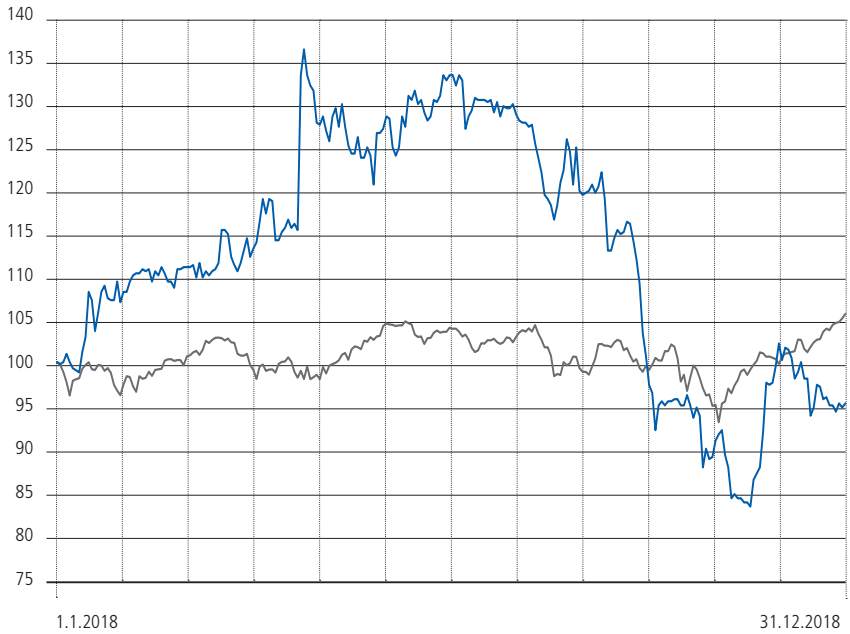
Mikron erhöhte den EBIT von CHF 2,8 Mio. im Jahr 2017 auf CHF 13,9 Mio. im Jahr 2018.

CHF 195,7 Mio.

Die Mikron Gruppe startete mit einem rekordhohen Auftragsbestand ins Jahr 2019.

Aktienkursentwicklung

in %



— Mikron Aktie
— Swiss Performance Index

Schlüsselzahlen 2018

CHF Mio., ausser Produktivität und Personalbestand	2018		2017		+/-
Kennwerte					
Bestellungen	362,3		278,9		83,4 29,9%
Machining Solutions	162,2		152,9		9,3 6,1%
Automation	200,9		126,0		74,9 59,4%
Umsatz/Nettoverkaufserlöse	314,7		248,5		66,2 26,6%
Machining Solutions	160,3		124,1		36,2 29,2%
Automation	155,2		124,6		30,6 24,6%
Auftragsbestand	195,7		157,2		38,5 24,5%
Machining Solutions	68,0		75,2		-7,2 -9,6%
Automation	128,2		82,2		46,0 56,0%
Produktivität (Wertschöpfung/Personalaufwand)	1,53		1,40		0,13 9,3%
Forschung und Entwicklung	11,6		8,8		2,8 31,8%
Personalbestand (Jahresende)	1'398		1'275		123 9,6%
Machining Solutions	695		627		68 10,8%
Automation	679		622		57 9,2%
Ergebnis					
EBITDA, in % des Umsatzes	22,2	7,1%	11,2	4,5%	11,0
EBIT, in % des Umsatzes	13,9	4,4%	2,8	1,1%	11,1
Machining Solutions	4,2	2,6%	-1,6	-1,3%	5,8
Automation	8,4	5,4%	3,1	2,5%	5,3
Betriebsergebnis, in % des Umsatzes	12,7	4,0%	1,3	0,5%	11,4
Unternehmensergebnis, in % des Umsatzes	12,2	3,9%	1,2	0,5%	11,0
Geldfluss					
Geldfluss aus betrieblicher Tätigkeit (inkl. Veränderung des Nettoumlaufvermögens), in % des Umsatzes	20,1	6,4%	15,6	6,3%	4,5 28,8%
Bilanz					
Bilanzsumme	289,5		265,7		23,8 9,0%
Umlaufvermögen	185,0		170,5		14,5 8,5%
Flüssige Mittel und kurzfristige Finanzanlagen	44,6		57,6		-13,0 -22,6%
Anlagevermögen	104,5		95,2		9,3 9,8%
Kurzfristiges Fremdkapital	110,0		95,7		14,3 14,9%
Langfristiges Fremdkapital	15,2		12,7		2,5 19,7%
Eigenkapital, in % der Bilanzsumme	164,3	56,8%	157,3	59,2%	7,0 4,5%

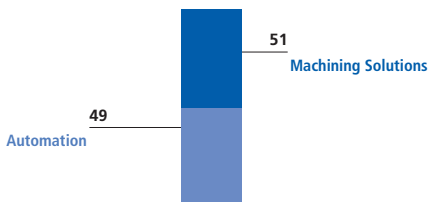
Umsatz

CHF 314,7 Mio.

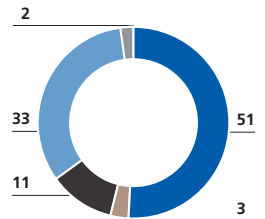
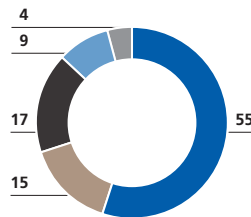
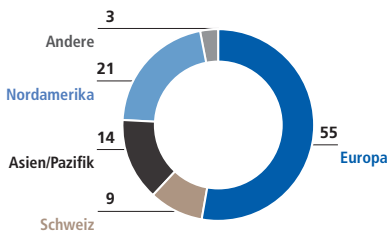
CHF 160,3 Mio.

CHF 155,2 Mio.

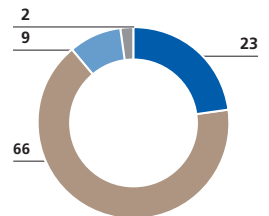
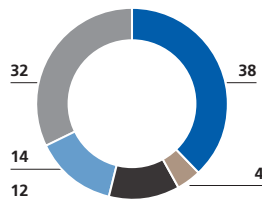
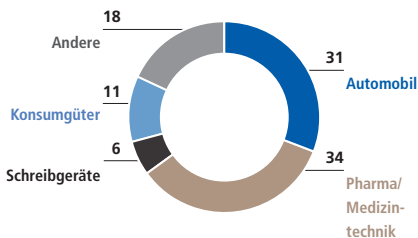
Nach Segmenten in %



Nach Regionen in %



Nach Branchen in %



Lagebericht (Auszug)

Die Mikron Gruppe konnte 2018 den Auftragseingang und den Umsatz im Vergleich zum Vorjahr markant steigern und die Profitabilität deutlich verbessern. Beide Geschäftssegmente haben zu dieser positiven Entwicklung beigetragen. Insgesamt erzielte die Gruppe einen Umsatz von CHF 314,7 Mio. (Vorjahr: CHF 248,5 Mio., + 26,6 %) und einen Auftragseingang von CHF 362,3 Mio. (Vorjahr: CHF 278,9 Mio., + 29,9 %). Der Auftragsbestand lag am 31. Dezember 2018 bei rekordhohen CHF 195,7 Mio. (Ende 2017: CHF 157,2 Mio., + 24,5 %). Mit einem EBIT von CHF 13,9 Mio. (Vorjahr: CHF 2,8 Mio., + 396,4 %) verbesserte die Gruppe ihre EBIT-Marge von 1,1 % im Vorjahr auf 4,4 %.

Geschäftsgang der Gruppe

Beide Geschäftssegmente der Mikron Gruppe konnten im Berichtsjahr ihre Marktpositionen stärken. Über alle Standorte hinweg hat sich die Auslastung der Gruppe während des Jahres kontinuierlich verbessert – in den letzten Monaten liefen sämtliche Betriebe auf Hochtouren. Beide Segmente hatten zwischenzeitlich mit Lieferengpässen beim Materialeinkauf zu kämpfen. Die Division Mikron Tool stiess aufgrund der hohen Nachfrage nach ihren Produkten zum Teil an Kapazitätsgrenzen.

Mikron Automation konnte sich in der Pharma- und Medizintechnikindustrie in Europa und in den USA als führender Technologielieferant weiter etablieren. Dies insbesondere auch mit neuen Kundenapplikationen und mit ausgebauten Serviceleistungen. In Asien blieb die Nachfrage nach Montagesystemen von Mikron Automation deutlich hinter den Volumen in Europa und in den USA zurück.

Mikron Machining Solutions wusste die steigende Nachfrage nach ihren Werkzeugen und Serviceleistungen wie im Vorjahr gut zu nutzen. Die Nachfrage nach den Transfermaschinen bewegte sich ebenfalls auf einem insgesamt guten Niveau, wenn auch sehr unregelmässig über das Jahr verteilt. Besonders erfreulich war das wieder erwachte Interesse an grösseren Anlagen von Mikron.

Bestellungseingang

Die Mikron Gruppe erzielte im Geschäftsjahr 2018 mit CHF 362,3 Mio. einen um 29,9 % höheren Bestellungseingang als im Vorjahr (CHF 278,9 Mio.).

Europa (inkl. Schweiz) bleibt Mikrons wichtigster Absatzmarkt. 49 % der im Jahr 2018 eingegangenen Bestellungen kamen von Kunden aus Europa (Vorjahr: 62 %). Die beiden wichtigsten Marktsegmente sind nach wie vor die Pharma- und Medizintechnikindustrie mit 40 % sowie die Automobilindus-

trie mit 31 % (Vorjahr: beide 31 %) Anteil am gesamten Bestellungseingang. In Nordamerika trug Mikron Automation wesentlich zum guten Bestellungseingang bei, Mikron Machining Solutions hingegen blieb bei den Maschinenverkäufen in diesem Markt weiter hinter den Erwartungen zurück. In Asien erreichte Mikron 2018 einen ähnlich hohen Bestellungseingang wie 2017, dies hauptsächlich aus der Schreibgeräte- und aus der Automobilindustrie.

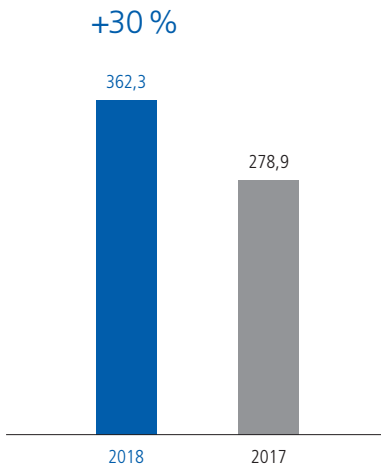
Umsatz, Auslastung und Auftragsbestand

Mit einem Jahresumsatz von CHF 314,7 Mio. übertraf die Mikron Gruppe den Vorjahreswert (CHF 248,5 Mio., +26,6%) deutlich. Während

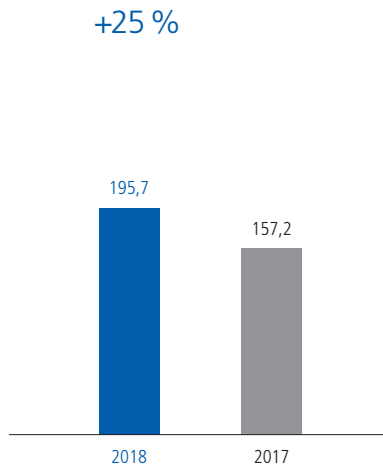
Mikron Machining Solutions den Umsatz um 29,2% steigern konnte, legte das Geschäftssegment Automation um 24,6% zu.

Einige Produktionsstätten waren Anfang 2018 immer noch zu wenig ausgelastet. Im Laufe des Jahres hat sich die Situation kontinuierlich verbessert, und die meisten Tochtergesellschaften vermeldeten Ende 2018 eine gute Kapazitätsauslastung. Der Bereich Werkzeuge und Serviceleistungen ist noch immer überlastet, was sich in langen Lieferzeiten ausdrückt. Mikron geht davon aus, dass die Nachfrage in diesem Bereich anhält, und hat deshalb die entsprechenden Kapazitäten ausgebaut.

Bestellungen
in Mio. CHF



Auftragsbestand
in Mio. CHF



Jahresumsatz
in CHF

314,7 million

2018

248,5 million

2017

Mit CHF 195,7 Mio. war der Auftragsbestand der Mikron Gruppe Ende 2018 auf einem Rekordniveau, 24,5 % über dem Wert von Ende 2017. Während das Geschäftssegment Machining Solutions beim Auftragsbestand im Vorjahresvergleich einen Rückgang um 9,6 % hinnehmen musste, steigerte das Segment Automation den entsprechenden Wert um 56,0 %.

Profitabilität

Mit einem EBIT von CHF 13,9 Mio. liegt die Mikron Gruppe 2018 deutlich über dem Vorjahresergebnis von CHF 2,8 Mio.

Dem höheren Maschinenverkauf entsprechend ist es dem Geschäftssegment Machining Solutions gelungen, den EBIT auf CHF 4,2

Mio. (Vorjahr: CHF -1,6 Mio.) zu steigern und die Profitabilität deutlich zu verbessern. Und dies trotz der Kosten für die Entwicklungsprojekte. Ohne diese wäre die EBIT-Marge noch besser ausgefallen. Mikron Automation erzielte einen EBIT von CHF 8,4 Mio. (Vorjahr: CHF 3,1 Mio.). Die EBIT-Marge stieg auf 5,4 % (Vorjahr: 2,5 %).

Im Berichtsjahr erzielte die Mikron Gruppe ein Unternehmensergebnis von CHF 12,2 Mio. (Vorjahr: CHF 1,2 Mio.) oder von CHF 0.74 pro Aktie (Vorjahr: CHF 0.07). An der Generalversammlung vom 25. April 2019 wird der Verwaltungsrat eine Ausschüttung aus Kapitaleinlagereserven von CHF 0.20 pro Aktie beantragen.

Bilanz, Finanzierung und Eigenkapitalquote

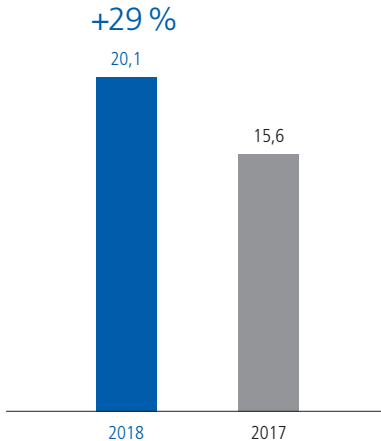
Insgesamt weist die Mikron Gruppe weiterhin eine sehr solide Bilanzstruktur auf. Die Mikron Gruppe ist schuldenfrei und verfügt über eine gesunde Eigenkapitalquote.

Die flüssigen Mittel und die kurzfristigen Finanzanlagen von CHF 44,6 Mio. übertreffen die verzinslichen Verbindlichkeiten von CHF 10,6 Mio. bei weitem. Die kurzfristigen Finanzanlagen von CHF 17,0 Mio. sind hauptsächlich in Qualitätsobligationen in Schweizer Franken mit einer Restlaufzeit von weniger als drei Jahren investiert. Die Netto-Cash-Position blieb auf hohen CHF 33,8 Mio. oder 11 % des Nettoumsatzes (Vorjahr: 14 %).

Das Nettoumlaufvermögen sank um CHF 0,8 Mio. auf CHF 32,3 Mio. Insgesamt entspricht

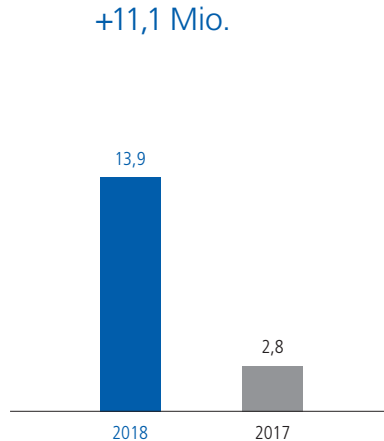
Geldfluss aus betrieblicher Tätigkeit

in Mio. CHF



EBIT

in Mio. CHF



das Nettoumlaufvermögen 10 % des Umsatzes (Vorjahr: 13 %). Die weitere Verringerung des Nettoumlaufvermögens ist auf das gute Volumen von Vorauszahlungen für kurz vor Jahresende erhaltene Projektaufträge und auf das kontinuierliche und straff geführte Management der offenen Rechnungen zurückzuführen.

Ausblick

Die Mikron Gruppe startete mit einem rekordhohen Auftragsbestand ins Jahr 2019, was die gute Kapazitätsauslastung, insbesondere bei Mikron Automation, unterstreicht. Auch wenn das allgemeine wirtschaftliche Umfeld fragil bleibt, scheinen die Schlüsselmärkte von Mikron und insbesondere die Nachfrage nach Serviceleistungen robust zu

sein. Mikron erwartet jedoch eine Normalisierung des Bestellungseingangs auf einem etwas tieferen Niveau, weil davon auszugehen ist, dass sich nicht alle gewonnenen Grossaufträge des Jahres 2018 im Geschäftsjahr 2019 wiederholen lassen. Insgesamt geht Mikron von einer weiteren Steigerung des Umsatzes und einer weiteren Verbesserung der Profitabilität aus.

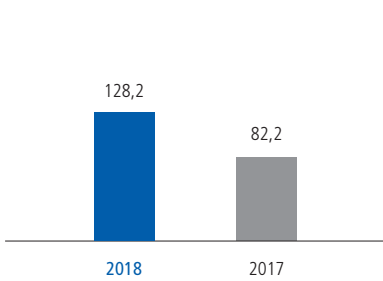
Mikron Automation

Das Geschäftssegment Automation konnte 2018 alle wichtigen wirtschaftlichen Kennzahlen im Vorjahresvergleich deutlich verbessern. In einem guten Marktumfeld erzielte Mikron Automation einen um rund 60 % höheren Bestelleingang, deutlich mehr Umsatz und eine markante Verbesserung der Profitabilität. Der Auftragsbestand des Geschäftssegments erreichte Ende 2018 ein Rekordniveau von CHF 128,2 Mio. (Ende 2017: CHF 82,2 Mio.)

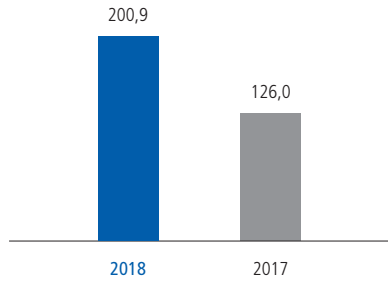
Die Absatzmärkte von Mikron Automation in Europa und in Amerika waren im Berichtsjahr von einem starken Investitionsschub gekennzeichnet. In diesem Umfeld ist es dem Geschäftssegment gelungen, sowohl im Hauptsegment Pharma- und Medizintechnikindustrie als auch in der Automobil- und in der Konsumgüterindustrie an allen Standorten neue Kunden zu gewinnen. In Asien wird in den von Mikron Automation abgedeckten Marktsegmenten noch immer relativ wenig in vollautomatische Montageanlagen investiert – entsprechend bescheiden blieb das Auftragsvolumen aus dieser Region auch 2018.

Alle Standorte von Mikron Automation verzeichneten 2018 deutlich mehr Bestellungen als im Vorjahr. Prozentual am meisten zugelegt hat das Werk in Denver – dies allerdings im Vergleich zu einem eher bescheidenen Vorjahreswert. Absolut den höchsten Auftragseingang konnte das Stammhaus des Geschäftssegments in der Schweiz verbuchen.

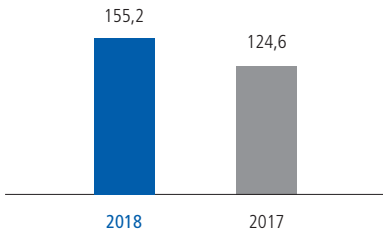
Auftragsbestand
in Mio. CHF



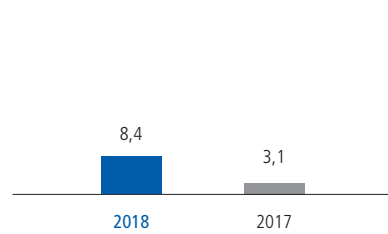
Bestellungen
in Mio. CHF



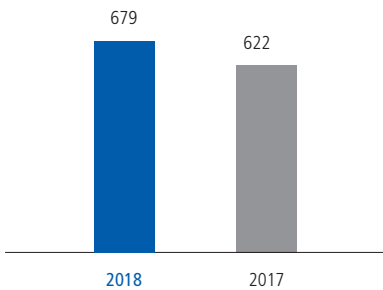
Umsatz/Nettoverkaufserlöse
in Mio. CHF



EBIT
in Mio. CHF



Personalbestand



Mikron Machining Solutions

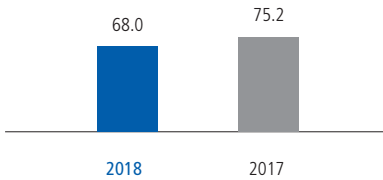
Das Geschäftssegment Machining Solutions verbesserte 2018 sowohl den Umsatz als auch den EBIT im Vorjahresvergleich deutlich und startet mit vollen Auftragsbüchern ins neue Jahr. Zur Umsatzsteigerung von 29,2 % und zur EBIT-Verbesserung um CHF 5,8 Mio. haben beide Divisionen beigetragen.

Seit August 2018 wird das Geschäftssegment in zwei Divisionen geführt, der Division Mikron Machining und der Division Mikron Tool. Dies soll beiden Geschäften mehr Gewicht im Markt verleihen. Die Division Mikron Machining profitierte 2018 von einem stabilen Marktumfeld und einer insgesamt guten Nachfrage in allen wichtigen Märkten (Automobil-, Elektronik-, Uhren- und Schreibgeräteindustrie). Wie die ganze Branche war auch Mikron Machining mit Engpässen bei verschiedenen Komponentenzulieferern konfrontiert. Dies erforderte von der Beschaffung und von den Projektteams besonders viel Engagement sowie Flexibilität und führte teilweise zu ungewohnt langen Lieferfristen.

Dasselbe gilt für die Division Mikron Tool. Die Nachfrage nach Hightech-Werkzeugen von Mikron blieb aus allen Marktsegmenten (Automobil-, Medizintechnik- und Uhrenindustrie) das ganze Jahr hindurch auf einem sehr hohen Niveau. Überproportional stark steigern konnte Mikron Tool den Umsatz mit Kunden aus der Medizintechnik, wo Werkzeuge für schwer zerspanbare Materialien, wie sie Mikron anbietet, besonders gefragt waren.

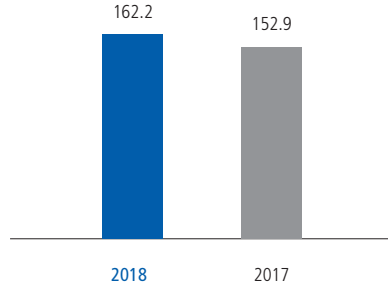
Auftragsbestand

in Mio. CHF



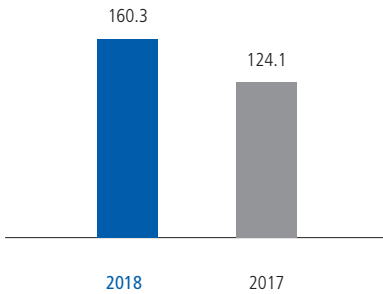
Bestellungen

in Mio. CHF



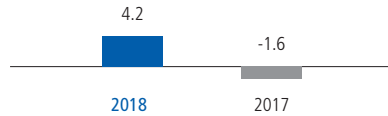
Umsatz/Nettoverkaufserlöse

in Mio. CHF

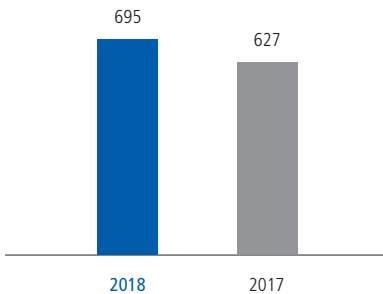


EBIT

in Mio. CHF



Personalbestand



Konsolidierte Jahresrechnung 2018 der Mikron Gruppe

Konsolidierte Erfolgsrechnung

CHF 1'000

	2018		2017	
Umsatz/Nettoverkaufserlöse	314'692	100%	248'510	100%
Bestandesveränderungen				
Halb-/Fertigfabrikate	8'384		-292	
Aktiviere Eigenleistungen	1'018		952	
Materialaufwand und Vorleistungen Dritter	-127'336		-87'928	
Personalaufwand	-128'271		-114'906	
Übriger Betriebsertrag	2'035		1'740	
Übriger Betriebsaufwand	-49'839		-38'894	
Abschreibungen auf Sachanlagen	-6'242		-6'255	
Abschreibungen auf immateriellen Anlagen	-1'704		-1'595	
Betriebsergebnis	12'737	4,0%	1'332	0,5%
Finanzergebnis	-1'000		-536	
Ordentliches Ergebnis	11'737	3,7%	796	0,3%
Betriebsfremdes Ergebnis	1'132		1'470	
Ergebnis vor Steuern	12'869	4,1%	2'266	0,9%
Ertragssteuern	-626		-1'110	
Unternehmensergebnis	12'243	3,9%	1'156	0,5%
Unternehmensergebnis pro Aktie – unverwässert	0.74		0,07	
Unternehmensergebnis pro Aktie – verwässert	0.74		0,07	

Konsolidierte Bilanz

CHF 1'000	31.12.2018		31.12.2017	
Umlaufvermögen				
Flüssige und geldnahe Mittel	27'567		42'161	
Kurzfristige Finanzanlagen	17'033		15'399	
Forderungen aus Lieferungen und Leistungen	24'110		18'958	
Vorräte	65'532		47'651	
Nettoguthaben aus Fertigungsaufträgen	41'460		38'592	
Übrige Forderungen	5'302		3'755	
Aktive Rechnungsabgrenzung	3'977		3'950	
Total Umlaufvermögen	184'981	63,9%	170'466	64,2%
Anlagevermögen				
Sachanlagen	64'197		57'077	
Immaterielle Anlagen	4'941		4'445	
Renditeliegenschaft	28'908		29'233	
Latente Ertragssteuerguthaben	6'494		4'478	
Total Anlagevermögen	104'540	36,1%	95'233	35,8%
Total Aktiven	289'521	100,0%	265'699	100,0%
Kurzfristige Verbindlichkeiten				
Kurzfristige Finanzverbindlichkeiten	1'967		15'913	
Verbindlichkeiten aus Lieferungen und Leistungen	25'971		22'135	
Nettoverbindlichkeiten aus Fertigungsaufträgen	51'341		32'316	
Kurzfristige Rückstellungen	5'805		4'297	
Übrige Verbindlichkeiten	4'316		3'453	
Passive Rechnungsabgrenzung	20'629		17'588	
Total kurzfristige Verbindlichkeiten	110'029	38,0%	95'702	36,0%
Langfristige Verbindlichkeiten				
Langfristige Finanzverbindlichkeiten	8'605		7'948	
Langfristige Rückstellungen	413		0	
Latente Steuerverbindlichkeiten	6'165		4'704	
Total langfristige Verbindlichkeiten	15'183	5,2%	12'652	4,8%
Eigenkapital				
Aktienkapital	1'671		1'671	
Eigene Aktien	-4'092		-68	
Kapitalreserven	99'158		99'993	
Gewinnreserven	67'572		55'749	
Total Eigenkapital	164'309	56,8%	157'345	59,2%
Total Verbindlichkeiten und Eigenkapital	289'521	100,0%	265'699	100,0%

Konsolidierte Geldflussrechnung

CHF 1'000	2018	2017
Geldfluss aus betrieblichen Tätigkeiten		
Unternehmensergebnis	12'243	1'156
Abschreibungen	7'946	7'850
Neubewertung Renditeliegenschaft	386	508
Gewinne (-) / Verluste (+) aus Verkauf von Anlagevermögen	-33	-37
Veränderungen Rückstellungen	1'965	697
Veränderungen latente Ertragssteuern	-544	-46
Übrige nicht liquiditätswirksame Erfolgsposten	495	-68
Veränderung der Forderungen aus Lieferungen und Leistungen	-5'413	-3'314
Veränderung der Vorräte	-18'283	-1'808
Veränderung der Nettoguthaben und Nettverbindlichkeiten aus Fertigungsaufträgen	15'907	5'077
Veränderung der Verbindlichkeiten aus Lieferungen und Leistungen	2'996	4'666
Veränderung der übrigen Forderungen und der aktiven Rechnungsabgrenzung	-1'586	-1'342
Veränderung der übrigen Verbindlichkeiten und der passiven Rechnungsabgrenzung	4'028	2'309
Geldfluss aus betrieblichen Tätigkeiten	20'107	15'648
Geldfluss für Investitionstätigkeiten		
Investitionen in Sachanlagen	-10'376	-7'151
Desinvestitionen von Sachanlagen	124	59
Investitionen in immaterielle Anlagen	-1'572	-1'415
Desinvestition immaterielle Anlagen	0	0
Investitionen in Renditeliegenschaft	-61	-176
Investitionen in Finanzanlagen	-9'336	-6'878
Desinvestitionen von Finanzanlagen	7'542	5'172
Geldfluss für Investitionstätigkeiten	-13'679	-10'389
Geldfluss aus Finanzierungstätigkeiten		
Kauf eigene Aktien	-4'092	-61
Verkauf eigene Aktien	0	58
Ausschüttung an Aktionäre	-835	-835
Erhöhung (+) / Rückzahlung (-) von langfristigen Finanzverbindlichkeiten	-14'186	173
Rückzahlung (-) von Leasingverbindlichkeiten	-1'512	-1'085
Erhaltene Zinsen	264	272
Bezahlte Zinsen	-477	-494
Geldfluss aus Finanzierungstätigkeiten	-20'838	-1'972
Umrechnungsdifferenzen auf flüssigen Mitteln	-184	151
Nettogeldfluss	-14'594	3'438
Zunahme (+) / Abnahme (-) flüssige und geldnahe Mittel	-14'594	3'438
Flüssige und geldnahe Mittel Beginn Geschäftsjahr	42'161	38'723
Flüssige und geldnahe Mittel Ende Geschäftsjahr	27'567	42'161

Anhang

1. Allgemeine Informationen

Die Mikron Holding AG ist eine Aktiengesellschaft nach schweizerischem Recht und in Biel domiziliert. Die Aktien sind an der SIX Swiss Exchange kotiert.



Der ausführliche Geschäftsbericht 2018 in Englisch kann eingesehen und bestellt werden über die Mikron Webseite:
www.mikron.com/reports.

2. Grundlagen der Rechnungslegung

Die konsolidierte Jahresrechnung wurde in Übereinstimmung mit den Swiss GAAP FER erstellt. Die in dieser Kurzversion präsentierten Zahlen sollten jedoch in Verbindung mit dem vollständigen Geschäftsbericht für das Jahr 2018 gelesen werden. Diese Kurzversion erfüllt nicht alle Offenlegungsvorschriften der Swiss GAAP FER und die Rechnungslegungsgrundsätze sind nicht ausgewiesen.

3. Konsolidierungskreis

Die konsolidierte Jahresrechnung umfasst die Mikron Holding AG, Biel, und alle in- und ausländischen Tochtergesellschaften, an denen die Konzernholding direkt oder indirekt mit mehr als 50 % der Stimmrechte beteiligt ist oder diese auf eine andere Art und Weise beherrscht.

Corporate Governance und Vergütungen

Die vollständigen Corporate-Governance- und Vergütungsberichte sind Teil des ausführlichen Geschäftsberichts in Englisch. Dieser ist auf der Mikron Webseite (www.mikron.com/reports) verfügbar.

Unternehmensstruktur

Die Mikron Holding AG ist eine Aktiengesellschaft nach schweizerischem Recht und in Biel domiziliert. Sie kontrolliert direkt oder indirekt alle Mikron Unternehmen weltweit. Die Aktien der Mikron Holding AG sind an der SIX Swiss Exchange in Zürich kotiert (Symbol

MIKN/ISIN CH0003390066). Am 31. Dezember 2018 betrug die Börsenkapitalisierung CHF 113,0 Mio. Die Mikron Gruppe ist in Divisionen organisiert. Für die Berichterstattung wurden zwei Geschäftssegmente und ein Bereich Corporate Service definiert.

Die Vergütungsgrundsätze der Mikron Gruppe

Fair und transparent

Die Vergütungsmodelle sind einfach, klar strukturiert und transparent. Sie garantieren faire Vergütungen entsprechend den Verantwortungen und Kompetenzen.

Resultate- und leistungsbezogen

Ein Teil der ausbezahlten Vergütung ist direkt mit den Resultaten der Mikron Gruppe und mit der individuellen Leistung verknüpft.

Langfristiger Anreiz

Ein Teil der Vergütung kann in Form von Aktien mit einer Sperrfrist ausbezahlt werden. So sind die Empfänger an der langfristigen Entwicklung des Unternehmens beteiligt und verfolgen dieselben Interessen wie die Aktionäre.

Auf den Arbeitsmarkt abgestimmt

Die Vergütung ist auf das Marktumfeld abgestimmt, um talentierte Führungskräfte und Mitarbeitende zu gewinnen und zu halten.

Die Geschäftssegmente sind nach Art der Produkte und Dienstleistungen organisiert und umfassen alle Funktionen, die ein unabhängiges Unternehmen benötigt, wie Verkauf, Entwicklung, Produktion, Logistik und Administration. Die zentralen Spezialabteilungen wie Accounting and Controlling, Treasury, Unternehmenskommunikation und Konzern-IT-Service sind Teil des Bereichs Corporate Service. Corporate Service unterstützt die einzelnen Unternehmen, den Verwaltungsrat und die Gruppenleitung bei der Ausübung ihrer Management- und Kontrollfunktionen. Zudem werden in Corporate Service die Erträge und Aufwendungen einer nicht betrieblich genutzten Industrieliegenschaft erfasst, die vollständig an Dritte vermietet ist.

Die Mikron Gruppe umfasst weltweit elf aktive Gesellschaften. Die Unternehmensstruktur und einzelnen Gesellschaften sind im ausführlichen Geschäftsbericht in Englisch offengelegt. Die Managementstruktur der Gruppe ist von deren rechtlicher Struktur unabhängig.

Verwaltungsrat

Der Verwaltungsrat ist mit der obersten Leitung des Unternehmens und mit der Aufsicht über das Management beauftragt. Er repräsentiert das Unternehmen gegenüber Dritten und nimmt sich allen Angelegenheiten an, die er nicht delegiert hat, oder die gemäss Gesetz, Statuten oder Reglementen in den Verantwortungsbereich anderer Organe des Unternehmens fallen. Der Verwaltungsrat erlässt Richtlinien zur Geschäftspolitik und informiert sich über den Geschäftsverlauf. Die Aufgaben des Verwaltungsrates der Mikron Holding AG sind definiert im Schweizerischen Obligationen-

recht, in den Statuten (www.mikron.com/aoa) und in den Unternehmensrichtlinien.

Der Verwaltungsrat der Mikron Holding AG besteht aus fünf Mitgliedern. Kein Mitglied steht in wichtigen, persönlichen Geschäftsbeziehungen mit der Mikron Gruppe.

- **Heinrich Spoerry**, lic. oec., MBA, Schweizer, Jahrgang 1951, Präsident, nicht exekutiv, erstmals gewählt 2001, gewählt bis 2019
- **Eduard Rikli**, Dipl. Ing. ETH, Dr. sc. Tech. ETH, Schweizer, Jahrgang 1951, Vizepräsident, nicht exekutiv, erstmals gewählt 2010, gewählt bis 2019
- **Patrick Kilchmann**, Dipl. phys. ETH, lic. oec. HSG, Schweizer, Jahrgang 1958, Mitglied, nicht exekutiv, erstmals gewählt 2011, gewählt bis 2019
- **Andreas Casutt**, Dr. iur., LL.M., Schweizer, Jahrgang 1963, Mitglied, nicht exekutiv, erstmals gewählt 2013, gewählt bis 2019
- **Hans-Michael Hauser**, MSc Physics, MSc Mathematics, Engineer, MBA, Deutscher, Jahrgang 1970, Mitglied, nicht exekutiv, erstmals gewählt 2016, gewählt bis 2019
- **Paul Zumbühl**, Schweizer, Jahrgang 1957, Mitglied, nicht exekutiv, erstmals gewählt 2018, gewählt bis 2019

Gruppenleitung

Der Verwaltungsrat delegiert die operative Geschäftsführung an die Mitglieder der Gruppenleitung. Die Gruppenleitung besteht aus dem CEO, dem CFO und den Divisionsleitern (COO).

- **Bruno Cathomen**, CEO, COO Mikron Machining Solutions, Schweizer, Jahrgang 1967, Eintritt 2009
- **Rolf Rihs**, COO Mikron Automation, Schweizer, Jahrgang 1963, Eintritt 2002
- **Javier Perez Freije**, CFO, Spanier, Jahrgang 1975, Eintritt 2005

Revisionsstelle

Die Revisionsstelle wird jährlich durch die Generalversammlung gewählt. Seit 2004 hält die PricewaterhouseCoopers AG das Revisionsmandat der Mikron Holding AG, deren Gesellschaftern und der Mikron Gruppe. Seit dem Geschäftsjahr 2015 für das Mandat zuständig ist der leitende Revisor Norbert Kühnis.

Vergütungen

Die übergeordnete Verantwortung für die Definition der Vergütungsgrundsätze der Mikron Gruppe liegt bei der Generalversammlung. Der Verwaltungsrat legt die Entschädigungen innerhalb des von der Generalversammlung definierten Rahmens fest. Er wird dabei vom Entschädigungsausschuss unterstützt, der von der Generalversammlung gewählt wird. Der Verwaltungsrat bewilligt die Vergütung seiner Mitglieder, dessen Präsidenten sowie jene der Gruppenleitung.

Die Entschädigungen für das Geschäftsjahr 2018 können dem ausführlichen Geschäftsbericht in Englisch entnommen werden.

Wichtige Aktionäre

Die nachfolgende Tabelle zeigt die Aktionärsstruktur der Mikron Holding AG. Ebenfalls aufgeführt sind Aktionäre, die per 31. Dezember 2018 über Stimmrechte von 3 % oder mehr verfügten.

Aktionäre	31.12.2018		31.12.2017	
	Anzahl Aktien mit einem Nominalwert von je CHF 0.10		Anzahl Aktien mit einem Nominalwert von je CHF 0.10	
Ammann Group Holding AG	6'958'335	41,6%	6'958'335	41,6%
Rudolf Maag	2'348'588	14,1%	2'348'588	14,1%
Veraison SICAV	1'199'048	7,2%	1'674'897	10,0%
Publikumsaktionäre	6'052'228	36,2%	5'605'169	33,5%
Verwaltungsrat und Gruppenleitung	154'545	0,9%	125'755	0,8%
Total	16'712'744	100,0%	16'712'744	100,0%

Die Mikron Gruppe

Die Mikron Gruppe entwickelt, produziert und vertreibt äusserst präzise, produktive und anpassungsfähige Automatisierungslösungen, Fertigungssysteme und Zerspanungswerkzeuge. Mikron ist verankert in der Schweizer Innovationskultur und weltweit tätig – als Partner von Unternehmen der Automobil-, der Pharma-, der Medizintechnik-, der Konsumgüter-, der Schreibgeräte- und der Uhrenindustrie.

Die Mikron Gruppe unterstützt ihre Kunden dabei, die industrielle Produktivität und Qualität zu steigern. Die Gruppe setzt auf über 100 Jahre Erfahrung, modernste Technologien und einen weltweiten Service. Die beiden Geschäftssegmente Mikron Automation und Mikron Machining Solutions haben ihren Hauptstandort in der Schweiz (Boudry und Agno). Weitere Produktionswerke befinden sich in Deutschland, Singapur, China und den USA. Die Aktien der Mikron Holding AG werden an der SIX Swiss Exchange gehandelt (MIKN). Die Mikron Gruppe beschäftigt insgesamt rund 1400 Mitarbeitende.

Mikron Holding AG
Mühlebrücke 2
CH-2502 Biel

Tel. +41 32 321 72 00
Fax +41 32 321 72 01

ir.mma@mikron.com

Veröffentlicht in Englisch und Deutsch

März 2019, © Copyright Mikron Holding AG
Mikron® ist eine Marke der Mikron Holding AG, Biel (Schweiz).

Neben den historischen Informationen enthält diese Kurzversion des Geschäftsberichtes Aussagen über die Zukunft, die Risiken und Unsicherheiten beinhalten.

